

Jahresbericht 2025

(inkl. Jahresrechnung 2025)

Inhalt

1	Jahresrechnung	2
1.1	Bilanz.....	2
1.2	Erfolgsrechnung	3
1.3	Anhang zur Jahresrechnung.....	4
1.4	Ergebnisverwendung	4
1.5	Revisionsbericht	5
2	Netzaktivitäten	6
2.1	Bautätigkeit.....	6
2.2	Öffentliche Beleuchtung.....	6
2.3	Netzausbauten (Projekte)	6
3	Energiestatistik	7
4	Herkunftsdeklaration	8
5	Kundeninformationen	8

Verteiler

- Gemeindeversammlung vom 2.6.2026
- Amt für Gemeinden
- Homepage www.neuendorf.ch / Elektra

1 Jahresrechnung

1.1 Bilanz

CHF	31.12.2025	%	31.12.2024	%
Aktiven				
Flüssige Mittel	1'309'017		1'506'924	
Forderungen aus Lieferungen und Leistungen gegenüber Dritten	1'855'334		1'762'108	
gegenüber Beteiligungen	71'800		35'926	
Übrige kurzfristige Forderungen	3'446		4'289	
Einzel- und Pauschalwertberichtigungen	-52'000		-57'300	
Aktive Rechnungsabgrenzung	291		532	
Umlaufvermögen	3'187'888	46.5	3'252'479	47.2
Finanzanlagen	2'300'001		2'300'001	
Mobile Sachanlagen	44'900		50'000	
Immobilien Sachanlagen	1'324'724		1'289'068	
Immaterielle Werte	1		1	
Anlagevermögen	3'669'626	53.5	3'639'070	52.8
Total Aktiven	6'857'514	100.0	6'891'549	100.0
Passiven				
Verbindlichkeiten aus Lieferungen und Leistungen gegenüber Dritten	1'322'030		1'116'277	
gegenüber Beteiligungen	189'456		191'214	
Übrige kurzfristige Verbindlichkeiten	0		5'536	
Passive Rechnungsabgrenzungen	9'414		8'545	
Kurzfristiges Fremdkapital	1'520'900	22.2	1'321'571	19.2
Rückstellungen	64'955		64'955	
Fonds Öffentliche Beleuchtung OeB	5'397		5'564	
Rückstellung Deckungsdifferenz Netz	0		4'399	
Langfristiges Fremdkapital	70'352	1.0	74'918	1.1
Total Fremdkapital	1'591'252	23.2	1'396'489	20.3
Grundkapital	5'360'523		5'360'523	
Gesetzliche Gewinnreserve	19'090		17'880	
Gewinnvortrag	115'448		92'313	
Jahresergebnis	-228'799		24'344	
Eigenkapital	5'266'262	76.8	5'495'060	79.7
Total Passiven	6'857'514	100.0	6'891'549	100.0

1.2 Erfolgsrechnung

CHF	2025	%	2024	%
Ertrag Energie	1'644'889		1'719'442	
Ertrag Netznutzung	1'938'523		1'920'586	
Deckungsdifferenzen	4'399		147'816	
Ertrag SDL	254'254		349'727	
Ertrag Stromreserve	106'324		559'556	
Ertrag Bundesabgaben	1'063'240		1'072'484	
Ertrag Gemeindeabgaben	231'147		233'157	
Entnahme aus Fonds OeB	46'395		56'101	
Übriger Ertrag	41'291		15'496	
Ertragsminderungen	-679		-2'452	
Anpassung Einzel- und Pauschalwertberichtigung	5'300		-23'700	
Nettoerlöse aus Lieferungen und Leistungen	5'335'083	100.0	6'048'214	100.0
Aufwand Energie	1'953'270		1'815'251	
Aufwand Vorliegernetz	1'535'839		1'536'654	
Aufwand SDL	254'256		349'727	
Aufwand Stromreserve	106'324		559'770	
Aufwand Bundesabgaben	1'063'240		1'072'484	
Aufwand Gemeindeabgaben (Anteil)	184'913		186'519	
Einlage in Fonds OeB	46'228		46'630	
Direkter Aufwand	5'144'070	96.4	5'567'034	92.0
Bruttogewinn	191'013	3.6	481'179	8.0
Personalaufwand	60'235	1.1	70'624	1.2
Unterhalt, Reparaturen	123'748		118'318	
Betrieb und Unterhalt OeB	46'395		56'101	
Verwaltungs- und Informatikaufwand	120'208		130'492	
Werbeaufwand	600		600	
Übriger betrieblicher Aufwand	290'951	5.5	305'511	5.1
Betriebsergebnis vor Abschreibungen und Zinsen	-160'174	-3.0	105'044	1.7
Abschreibungen auf Sachanlagen	78'467		80'658	
Abschreibungen und Wertberichtigungen	78'467	1.5	80'658	1.3
Finanzertrag	10'174		12'543	
Finanzaufwand	734		12'862	
Finanzerfolg	9'439	0.2	-319	0.0
Betriebsfremder Ertrag	403		278	
Ausserordentlicher, periodenfremder Erfolg	403	0.0	278	0.0
Jahresergebnis	-228'799	-4.7	24'344	0.4

1.3 Anhang zur Jahresrechnung

1. Angaben über die in der Jahresrechnung angewandten Grundsätze

Die vorliegende Jahresrechnung wurde gemäss den Vorschriften des Schweizerischen Gesetzes, insbesondere der Artikel über die kaufmännische Buchführung und Rechnungslegung (Art. 957 bis 960 OR) erstellt.

2. Angaben und Erläuterungen zu Positionen der Bilanz und Erfolgsrechnung

Anlagevermögen per 31.12.2025								
Nummer	Bezeichnung	Buchwert 01.01.2025 CHF	Investition/ Desinvestition CHF	Umgliederungen CHF	Buchwert vor Abschreibung CHF	Abschreibungen		Buchwert 31.12.2025 CHF
						In %	CHF	
14020	SO-ENERGIE Aktien	1	0	0	1	0	0	1
14100	langfr. Festgeld RB Gäu-Bipperramt	600'000	0	0	600'000	0	0	600'000
14500	Darlehen Gemeinde	1'700'000	0	0	1'700'000	0	0	1'700'000
140	Finanzanlagen	2'300'001	0	0	2'300'001	0	0	2'300'001
15600	Konventionelle Messsysteme	8'900	0	0	8'900	10	900	8'000
15650	Intelligente Messsysteme	32'500	0	0	32'500	10	3'300	29'200
15660	Intelligente Steuer- und Regelsysteme	8'600	0	0	8'600	10	900	7'700
150	Total Mobilie Sachanlagen	50'000	0	0	50'000	10	5'100	44'900
16170	Verteilnetz MS im Bau	0	6'084	0	6'084	0	0	6'084
16214	Transformation Industrie	24'700	0	0	24'700	6	1'500	23'200
16222	Grundstücke	76'400	0	0	76'400	0	0	76'400
16224	Transformation Dorf	112'000	0	0	112'000	6	6'700	105'300
16310	Verteilnetz Industrie MS	285'800	0	0	285'800	6	17'100	268'700
16311	Verteilnetz Industrie NS	131'200	0	0	131'200	6	7'900	123'300
16320	Verteilnetz Dorf MS	56'600	-22'900	0	34'300	6	2'000	32'300
16321	Verteilnetz Dorf NS	567'600	-35'554	99'858	631'904	6	37'904	594'000
16370	Verteilnetz im Bau NS	34'768	127'930	-99'858	62'840	0	0	62'840
16390	Netzkosten Leistungserh.	0	32'863	0	32'863	1	263	32'600
160	Total Immobile Sachanlage	1'289'068	109'023	0	1'398'091	5	73'367	1'324'724
15220	Leitungskataster	1	0	0	1	0	0	1
170	Total Immaterielle Werte	1	0	0	1	0	0	1
14	Total Anlagevermögen	3'639'070	109'023	0	3'748'093	2	78'467	3'669'626

SO-ENERGIE Aktien

	CHF
Nennwert	2'000.00
Ertrag	200.00

3. Anzahl Mitarbeiter

Bandbreite der Vollzeitstellen im Jahresdurchschnitt

Die Gesellschaft hat per Stichtag 31.12. des Geschäftsjahres weniger als zehn Vollzeitstellen im Jahresdurchschnitt.

1.4 Ergebnisverwendung

	2025 CHF	2024 CHF
Gewinnvortrag	115'448	92'314
Jahresergebnis	-228'799	24'344
Bilanzgewinn 31.12.	-113'351	116'658
Zuweisung an gesetzliche Gewinnreserve	0	-1'210
Vortrag auf neue Rechnung	-113'351	115'448

1.5 Revisionsbericht



An die Gemeindeversammlung der
Einwohnergemeinde Neuendorf
4623 Neuendorf

Bericht der Revisionsstelle zur Eingeschränkten Revision an den Verwaltungsrat der Elektra Neuendorf, 4623 Neuendorf

Als Revisionsstelle haben wir die Jahresrechnung (Bilanz, Erfolgsrechnung und Anhang) der Elektra Neuendorf für das am 31. Dezember 2025 abgeschlossene Geschäftsjahr geprüft.

Für die Jahresrechnung ist der Verwaltungsrat verantwortlich, während unsere Aufgabe darin besteht, die Jahresrechnung zu prüfen. Wir bestätigen, dass wir die gesetzlichen Anforderungen hinsichtlich Zulassung und Unabhängigkeit erfüllen.

Unsere Revision erfolgte nach dem Schweizer Standard zur Eingeschränkten Revision. Danach ist diese Revision so zu planen und durchzuführen, dass wesentliche Fehlaussagen in der Jahresrechnung erkannt werden. Eine Eingeschränkte Revision umfasst hauptsächlich Befragungen und analytische Prüfungshandlungen sowie den Umständen angemessene Detailprüfungen der beim geprüften Unternehmen vorhandenen Unterlagen. Dagegen sind Prüfungen der betrieblichen Abläufe und des internen Kontrollsystems sowie Befragungen und weitere Prüfungshandlungen zur Aufdeckung deliktischer Handlungen oder anderer Gesetzesverstösse nicht Bestandteil dieser Revision.

Bei unserer Revision sind wir nicht auf Sachverhalte gestossen, aus denen wir schliessen müssten, dass die Jahresrechnung sowie der Antrag über die Ergebnisverwendung nicht dem schweizerischen Gesetz und den Statuten entsprechen.

Egerkingen, 28. April 2026

ST Schürmann Treuhand AG

M. Schürmann

zugelassener Revisionsexperte
dipl. Wirtschaftsprüfer
Leitender Revisor

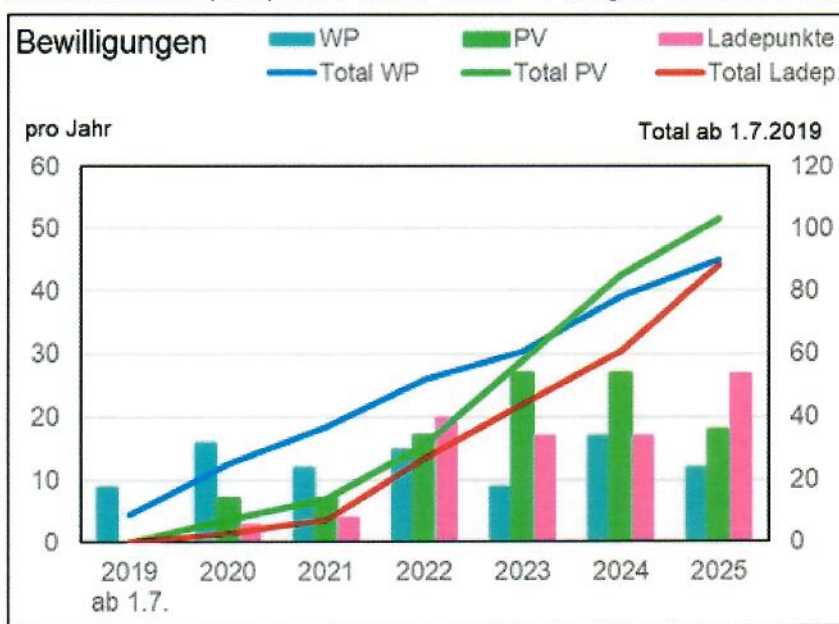
J. Schürmann

zugelassener Revisionsexperte
dipl. Wirtschaftsprüfer

2 Netzaktivitäten

2.1 Bautätigkeit

- a) Wohnbauten
- | | |
|--|-------------------------------------|
| Bewilligte Anschlüsse Ein- und Mehrfamilienhäuser | 3 |
| Bewilligte Anschlüsse Wärmepumpen (Neu und Ersatz) | 12 |
| Bewilligte Anschlüsse Elektro-Ladepunkte | 18 (inkl. Ladesteckdosen u. -kabel) |
- b) PV-Anlagen
- | | |
|--|----|
| Bewilligte Anschlüsse PV-Anlagen (inkl. Balkon-PV) | 18 |
| Bewilligte Anschlüsse Speicher | 12 |
- c) Statistik Wärmepumpen, e-Lader und PV-Anlagen seit 1.7.2019:



2.2 Öffentliche Beleuchtung

Anzahl Kandelaber	378
davon umgerüstet auf LED vor 2024	67
davon umgerüstet auf LED Tranchen 2024+2025	163

Die öffentliche Beleuchtung verfügt über ein eigenes Verteilnetz, das direkt an den Niederspannungsverteilungen in den Trafostationen angeschlossen ist.

2.3 Netzausbauten (Projekte)

a) Trafostation TS Transgourmet

Die neue TS ist montiert. Sobald die Hausanschlusskabel in den Logistikneubau der Transgourmet Schweiz AG eingezogen und angeschlossen ist, werden der Neubau und die Bestandesbauten Prodega und Howeg aus der neuen Trafostation elektrisch versorgt. Die Inbetriebnahme der neuen Versorgung ist für Frühling 2026 geplant.

b) Sanierungen Trafostationen TS TKL3 und TS Transag

Das Eidg. Starkstrominspektorat (ESTI) hat vor einiger Zeit informiert, dass bei Mittelspannungsschaltanlagen einzelner Jahrgänge Probleme beim Schalten auftreten können. In unserem Verteilnetz betrifft es die Schaltanlagen in der TS TKL3 und TS Transag.

Zusammen mit der Migros Verteilbetrieb AG wurde der Ersatz der Schaltanlage in der TS TKL3 vorbereitet. Aufgrund der langen Lieferzeiten für Mittelspannungsanlagen ist der Umbau erst im November 2026 möglich.

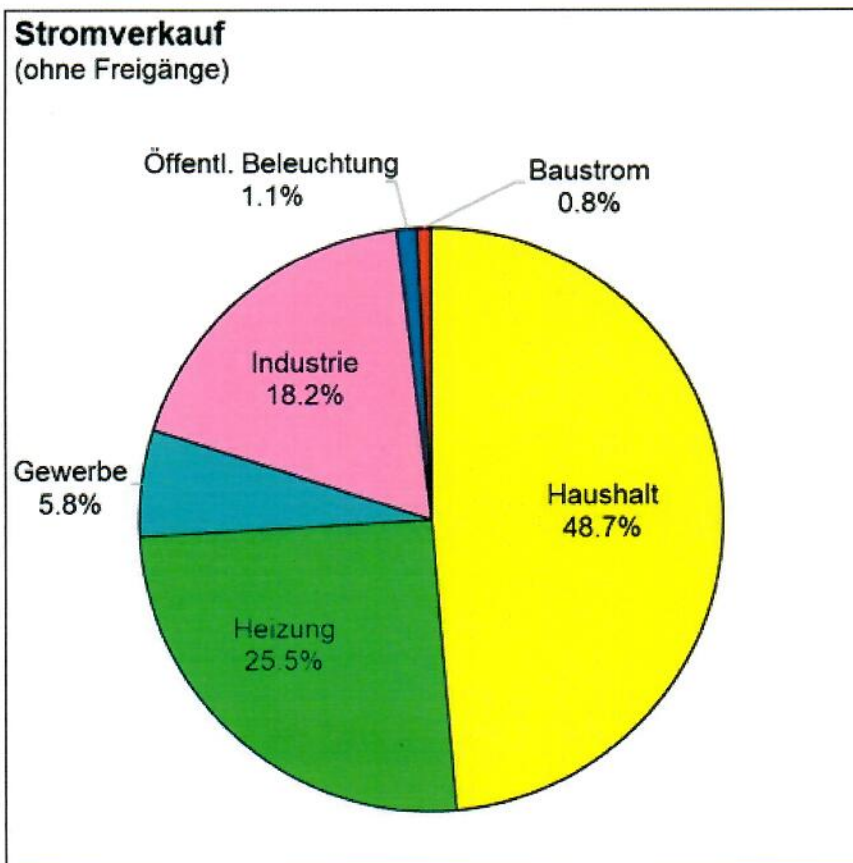
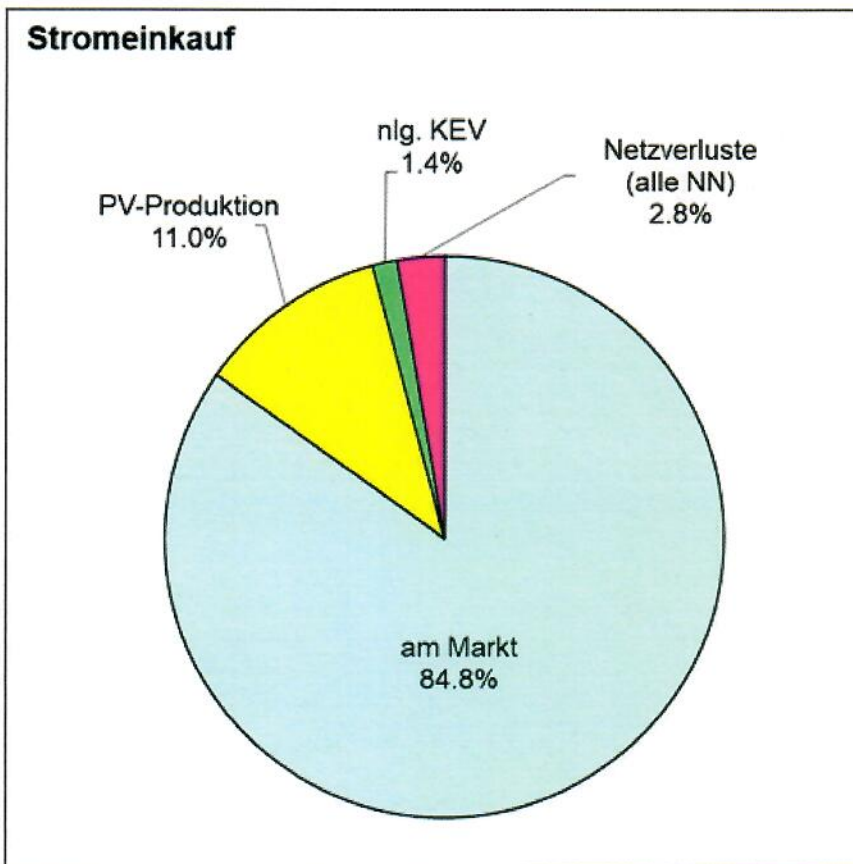
Der Ersatz der Schaltanlage in der TS Transag ist anfangs 2027 geplant.

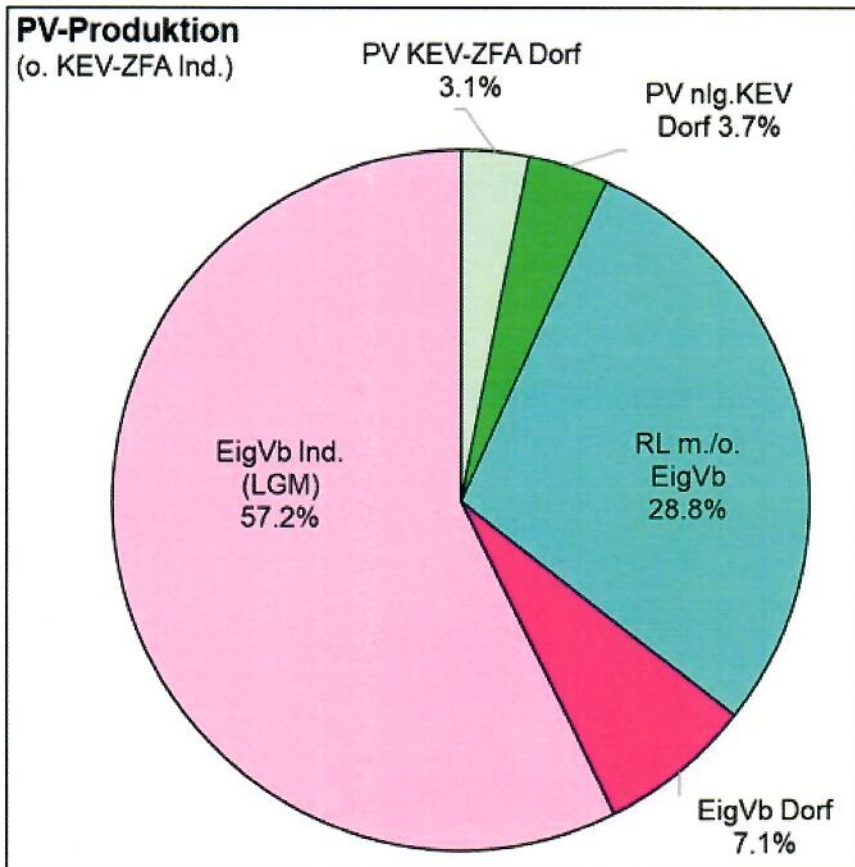
c) Neue Rohrblockquerung Neustrasse – VK Kirche

In Fortsetzung der Rohrblock-Verstärkung 2024 in der Neustrasse im vergangenen Jahr wurde eine neue Dorfbach- und Dorfstrassen-Unterquerung eingebaut. Damit haben wir in

diesem Dorfteil die notwendige Rohrkapazität für den gemäss Energiestrategie 2050 des Bundes steigenden Strombedarf geschaffen. Zudem können zusammen mit der Dorfstrassensanierung sämtliche Schächte in der Fahrbahn aufgehoben werden.

3 Energiestatistik





4 Herkunftskennzeichnung

Stromkennzeichnung		
Ihr Stromlieferant:	Elektra Neuendorf	Mail: elektra@neuendorf.ch
Lieferjahr:	2025	Fixnet: 062 398 16 12
Der an unsere Kunden gelieferte Strom wurde produziert aus:		
	Total	aus der Schweiz
Erneuerbare Energien	32.0%	32.0%
Wasserkraft	26.0%	26.0%
Übrige erneuerbare Energien	0.0%	0.0%
Sonnenenergie	0.0%	0.0%
Biomasse	0.0%	0.0%
Geothermie	0.0%	0.0%
Geförderter Strom ¹⁾	6.0%	6.0%
Nicht erneuerbare Energien	68.0%	68.0%
Kernenergie	68.0%	68.0%
Fossile Energieträger (Erdöl, Erdgas, Kohle, Abfälle)	0.0%	0.0%
Total	100.0%	100.0%

¹⁾ Geförderter Strom: davon 52.3% Wasserkraft, 17.9% Sonnenenergie, 4.2% Windenergie, 21.6% Biomasse, 4.0% Siedlungsabfälle erneuerbar, 0% Geothermie.

5 Kundeninformationen

Unsere Kundinnen und Kunden wurden im Juni, August und Dezember mittels Versand, sowie jeweils auch über die Homepage www.neuendorf.ch / [Elektra](#) über aktuelle Themen unserer Stromversorgung informiert.