

## **BOTSCHAFT und EINLADUNG**

**zur**

## **ORDENTLICHEN GEMEINDEVERSAMMLUNG**

**Donnerstag, 5. Dezember 2024, 19.30 Uhr, Dorfhalle**

1. Begrüssung
2. Budget 2025 / Genehmigung und Festsetzung:
  - Gemeindesteuersatz: Natürliche Personen auf 118 % der einfachen Staatssteuer
  - Gemeindesteuersatz: Juristische Personen auf 125 % der einfachen Staatssteuer
  - Feuerwehrpflichtersatz: 15 % der einfachen Staatssteuer, minimal Fr. 40.--, maximal Fr. 800.--
3. Finanzplan 2025 - 2029 / Kenntnisnahme
4. Primarschulhaus II / Sanierungen WC-Anlagen, Kreditantrag
5. Elektra Neuendorf / Kenntnisnahme Budget 2025 gemäss § 10 der Elektra-Statuten
6. Sanierung Dorfstrasse durch Kanton / Informationen
7. Verschiedenes

Die Anträge und Unterlagen der Einwohnergemeinde sowie der Elektra zu den einzelnen Geschäften können während der Schalteröffnungszeiten bei der Gemeindekanzlei eingesehen werden. Das vollständige Budget 2025 sowie der Finanzplan kann bei der Gemeindeverwaltung bezogen werden und ist auf der Homepage [www.neuendorf.ch](http://www.neuendorf.ch) zum Download verfügbar.

Zu dieser Gemeindeversammlung sind alle Stimmbürgerinnen und Stimmbürger herzlich eingeladen.

# Budget 2025

Das Budget 2025 weist einen Aufwandüberschuss von CHF768'545.00 aus. Als Grundlage dienten die erarbeiteten Budgetunterlagen der Kommissionen, der kantonalen Stellen und der ausgelagerten Organisationen (Zweckverbände). Der Gemeinderat hat sich an mehreren Sitzungen mit dem Budget befasst und dieses unter Berücksichtigung der Vorschläge der Finanzkommission überarbeitet.

Der hohe Aufwandüberschuss kann dank der soliden Eigenkapitalbasis verkräftet werden. Um alle Aufgaben der Gemeinde bewältigen zu können, werden künftig Massnahmen ergriffen werden müssen.

## Überblick Erfolgsrechnung

Konto	Erfolgsrechnung Funktionale Gliederung ER	Budget 2025		Budget 2024		Rechnung 2023	
		Aufwand	Ertrag	Aufwand	Ertrag	Aufwand	Ertrag
0	ALLGEMEINE VERWALTUNG Netto Aufwand	2'112'070.00	947'300.00 1'164'770.00	2'223'940.00	964'300.00 1'259'640.00	1'801'397.07	849'102.57 952'294.50
1	ÖFFENTLICHE ORDNUNG UND SICHERHEIT, VERTEIDIGUNG Netto Aufwand	407'820.00	175'480.00 232'340.00	388'470.00	160'710.00 227'760.00	377'292.56	190'829.95 186'462.61
2	BILDUNG Netto Aufwand	5'348'375.00	993'950.00 4'354'425.00	5'346'650.00	1'019'072.00 4'327'578.00	4'877'638.67	1'033'167.70 3'844'470.97
3	KULTUR, SPORT UND FREIZEIT, KIRCHE Netto Aufwand	79'100.00	6'000.00 73'100.00	82'400.00	8'500.00 73'900.00	70'002.75	4'938.55 65'064.20
4	GE SUNDHEIT Netto Aufwand	757'830.00	757'830.00	637'200.00	637'200.00	623'156.45	623'156.45
5	SOZIALE SICHERHEIT Netto Aufwand	2'254'300.00	13'300.00 2'241'000.00	2'101'150.00	7'000.00 2'094'150.00	2'026'606.64	16'493.50 2'010'113.14
6	VERKEHR Netto Aufwand	802'400.00	158'600.00 643'800.00	841'000.00	158'600.00 682'400.00	876'091.36	165'180.00 710'911.36
7	UMWELT SCHUTZ UND RAUMORDNUNG Netto Aufwand	1'599'310.00	1'379'480.00 219'830.00	1'547'810.00	1'353'480.00 194'330.00	1'449'393.20	1'324'097.00 125'296.20
8	VOLK SWIRTSCHAFT Netto Ertrag	31'500.00 168'500.00	200'000.00	30'500.00 169'500.00	200'000.00	28'088.85 158'634.55	186'723.40
9	FINANZEN UND STEUERN Netto Ertrag	202'850.00 8'750'050.00	8'952'900.00	130'600.00 8'804'650.00	8'935'250.00	182'182.42 8'174'957.12	8'357'139.54
	<b>Total</b>	<b>13'595'555.00</b>	<b>12'827'010.00</b>	<b>13'329'720.00</b>	<b>12'806'912.00</b>	<b>12'311'849.97</b>	<b>12'127'672.21</b>
	Netto Aufwand		768'545.00		522'808.00		184'177.76
	<b>Gesamttotal</b>	<b>13'595'555.00</b>	<b>13'595'555.00</b>	<b>13'329'720.00</b>	<b>13'329'720.00</b>	<b>12'311'849.97</b>	<b>12'311'849.97</b>

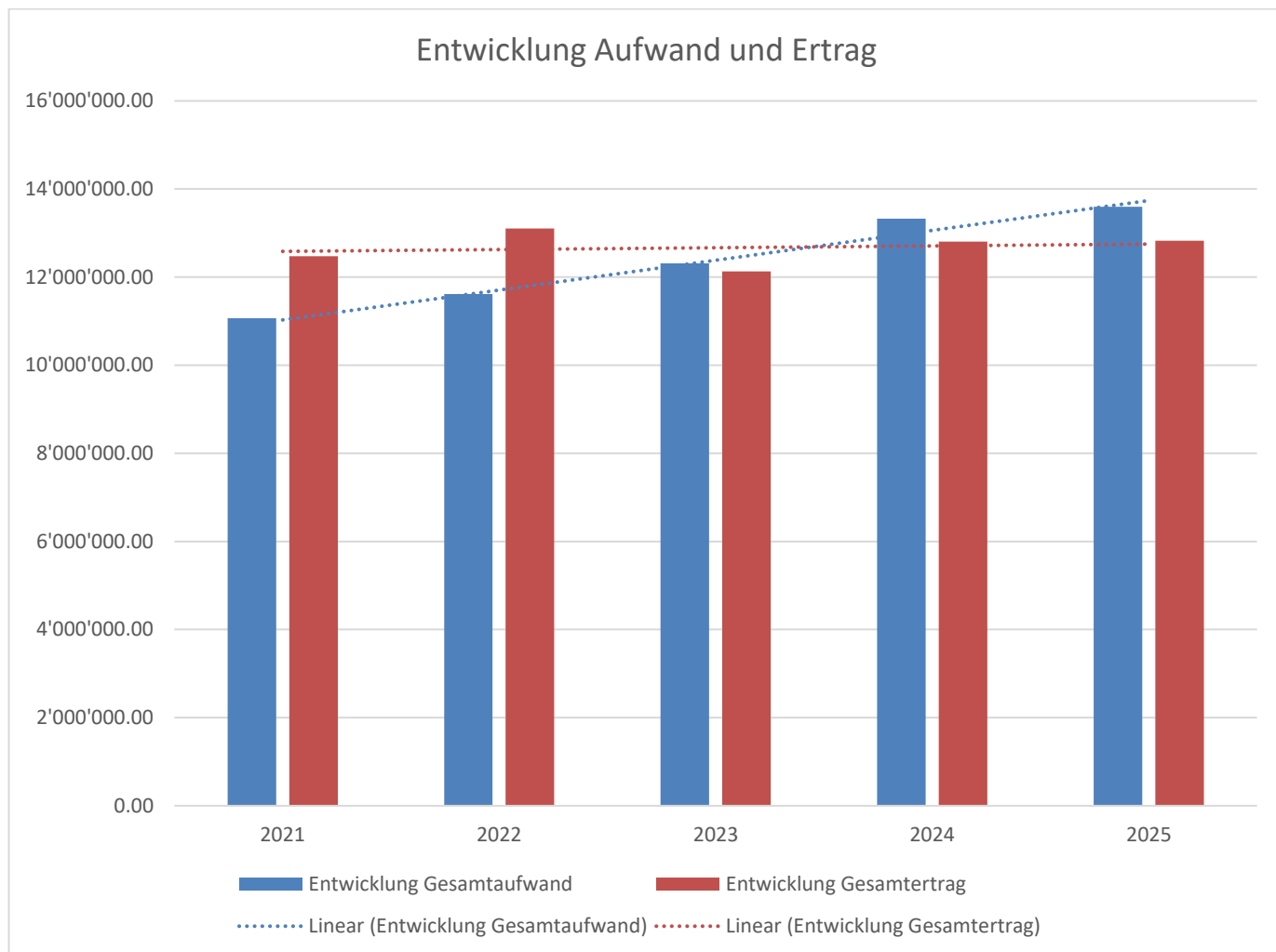
Die Hauptgründe für die Veränderungen zum Vorjahresbudget sowie der Jahresrechnung 2023 sind das Wachstum (Zunahme einwohnerbasierter Kosten, steigende Schülerzahlen, Aufstockung Stellenplan Verwaltung, Zusatz-Pensen Lehrpersonen infolge Halbklassen, sinkende Steuern juristische Personen). Die Sach-Teuerung schlägt neben den Beiträgen an kantonale und regionale Kosten, bei den Energiepreisen aber auch beim übrigen Sachaufwand zu Buche.

Bei den Steuereinnahmen im Budgetjahr werden grundsätzlich höhere Einnahmen bei den natürlichen Personen erwartet. Insbesondere aus den Veranlagungen der Vorjahre kann mit einem Mehrertrag gerechnet werden. Hingegen sinken die Steuereinnahmen der juristischen Personen von 2023 auf 2024 um rund CHF 0.45 Millionen. Zusätzlich reduziert sich 2025 der Gemeindeausgleich "Umsetzung der Steuerreform und AHV-Finanzierung (STAF)" um CHF 100'000.--.

## Übersicht Abweichungen Budget 2025 zu Budget 2024

Bereich	Aufwand	Begründung
0 Allgemeine Verwaltung	-111'870.00	Wegfall doppelt besetzte Stellen, extern besetzte Bauverwaltung, Verschiebung Lohn Aktuar Ortsplanung in Funktion 7.
1 öffentliche Ordnung und Sicherheit, Verteidigung	19'350.00	Abschreibungen neues Tanklöschfahrzeug
2 Bildung	1'725.00	Rückgang Gemeindeanteil heilpädagogische Sonderschule auf 25%, höhere Stromkosten infolge zusätzlicher Räume, Abschreibungen Kindergarten-Neubau und Sanierung Dorfhalle
3 Kultur, sport und Freizeit, Kirche	-3'300.00	Beiträge an die Ortsparteien sind neu unter der Funktion "Allgemeine Verwaltung, Legislative" verbucht.
4 Gesundheit	120'630.00	Kostensteigerung stationäre Pflegefinanzierung aufgrund höherer Auslastung und Anpassung des Verteilschlüssels zugunsten Pflegeanteil.
5 Soziale Sicherheit	153'150.00	die Anzahl der Neugesuche für Ergänzungsleistungen und die Anzahl der bezugsberechtigten Personen haben stark zugenommen.
6 Verkehr	-38'600.00	Verschiebung Lohn Hausdienste zu Funktion "Schulliegenschaften". Rückgang Beitrag an öffentlichen Verkehr.
7 Umweltschutz und Raumordnung	51'500.00	TV-Aufnahmen, Spülen der Hausanschlüsse Abwasser. Buchungsänderung Lohn Aktuar Ortsplanung. Wegfall Kosten Neubau Kadaversammelstelle.
8 Volkswirtschaft	1'000.00	keine nennenswerten Anpassungen
9 Finanzen und Steuern	72'250.00	höhere Abgabe an Finanzausgleich, höhere Aufwandzinsen infolge Aufnahme Fremdkapital

## Entwicklung Aufwand und Ertrag ab 2021



Der Aufwand im Vergleich Jahr 2021 zu 2025 steigt stetig an. Grund dafür sind insbesondere die steigenden Kosten in der Pflegefinanzierung (+274'000.--). Neben den steigenden Tarifen zeigt sich auch eine Mengenausweitung beim Bedarf der Pflege. Der Beitrag an die gesetzliche Sozialhilfe (+172'800) steigt aufgrund der Teuerung auf den Kosten des Grundbedarfs und der Wohnkosten, der Beitrag an die Ergänzungsleistung (+198'200), die Lehrerbesoldung (+230'700), die Personalkosten der Verwaltung (+116'200) und der Beitrag an den öffentlichen Verkehr (+69'800). Der budgetierte Ertrag im Budget 2025 ist fast auf das Niveau des Rechnungsjahres 2021 gesunken. Grund dafür sind insbesondere die rückläufigen Steuereinnahmen der juristischen Personen.

### Steuerentwicklung juristische Personen

Die Steuereinnahmen der juristischen Personen sind grossen Schwankungen unterworfen, weshalb die jeweiligen Budgetprognosen mit grossen Unsicherheiten behaftet sind. Erschwerend hinzu kommt, dass die Vorbezüge (Ratenrechnungen) für das laufende Jahr jeweils auf der Basis der letzten definitiven Veranlagung erfolgen und nach Vorliegen der definitiven Veranlagung Korrekturzahlungen ausgelöst werden. In den letzten zwei Jahren hat das zu Rückerstattungen in hohem Ausmass geführt.

Bsp: definitive Veranlagung 2020 der Firma X, erfolgt im Jahr 2023: Gewinn CHF 2.5 Mio., Gemeindesteuer rund 110'000.--. Provisorische Veranlagung 2020 der Firma X: CHF 5.0 Mio., in Rechnung gestellte Gemeindesteuer: rund CHF 241'000.--.

Prov. Veranlagung 2020:	Im Jahr 2020:	CHF	241'000.00
Definitive Veranlagung 2020	Im Jahr 2023:	CHF	110'000.00
Rückerstattung 2023 für 2020		CHF	-131'000.00

Neben diesem Effekt spielen auch die wirtschaftlichen Verhältnisse eine grosse Rolle. Dies konnte insbesondere während der Pandemie beobachtet werden. Einige Firmen erzielten in dieser Zeit Rekordgewinne, während andere Kurzarbeit anmelden mussten bzw. zeitweise ganz geschlossen waren.

Auch Faktoren wie Sanierungen, Umbauten, Aus- und Erweiterungen verändern die Gewinn- und Verlustrechnung. Investitionskosten schmälern in der Regel kurz- bis mittelfristig den Gewinn oder führen zu einem Verlust. Die Folge daraus kann aber auch bedeuten, dass nach Abschluss des Projektes mehr Gewinne anfallen. Auch die Standorte der Produktionsstätten sind in der heutigen Zeit nicht mehr über Jahre gesichert. So kann ein Standort innerhalb weniger Monate aufgegeben werden.

In den letzten zwei bis drei Jahren hatte die Gemeinde Neuendorf mit rückläufigen Gewinnen bei den juristischen Personen und damit auch rückläufigen Steuereinnahmen sowie hohen Rückerstattungen zu kämpfen. Dies führt zu einem Rückgang der Steuereinnahmen

Einige Firmen sind am Erweitern. Hier besteht die Möglichkeit, dass mittel- bis langfristig wieder höhere Gewinne erzielt werden.

### Gemeindeausgleich bei gestaffelter Einführung Gewinnsteuersatz (STAF)

Mit Regierungsratsbeschluss Nr. 1086/2019 vom 9. Juli 2019 hat der Regierungsrat beschlossen, den Gewinnsteuersatz der juristischen Personen von 5% innerhalb von drei Jahren auf einen Gewinnsteuersatz von 4,4% zu senken. Dies führte bei den Gemeinden zu beträchtlichen Steuereinsparungen. Um diese abzufedern sollten die Gemeinden während 8 Jahren über den arbeitsmarktlichen Lastenausgleich entlastet werden (Gemeindeausgleich STAF). Der Gemeindeausgleich wird gestaffelt über die Jahre gesenkt. So wird im Jahr 2025 eine Restbelastung von 5% des massgebenden Staatssteueraufkommens bei den Gemeinden verbleiben. Was bedeutet, dass der bisherige Lastenausgleich ab 2025 sinkt und Ende 2027 wegfällt. Im Budget 2025 führt dies zu einer Mindereinnahme von CHF 100'000.--.

### Steuererhöhung juristische Personen

Um wenigstens einen kleinen Teil der Einsparungen wieder aufzufangen, hat der Gemeinderat an der Budgetsitzung entschieden, den Steuersatz der juristischen Personen von 118% auf 125% der Staatssteuer zu erhöhen. Dies ergibt einen Mehrertrag von voraussichtlich CHF 100'000.--.

Als juristische Personen werden Aktengesellschaften (AG's), Gesellschaften mit beschränkter Haftung (GmbH's), Kommandit-AG's, Genossenschaften und Vereine mit einem wirtschaftlichen Zweck (keine non-profit-Organisationen) gezählt. Selbständigerwerbende oder die Vereine des Dorfes sind davon nicht betroffen.

Zum besseren Verständnis, welche Gewinnstufen wie betroffen sind, finden Sie im Anhang eine Steuertabelle mit Gewinn, Gemeindesteuern 118%, Gemeindesteuern 125% und der Differenz.

## Überblick Investitionsrechnung

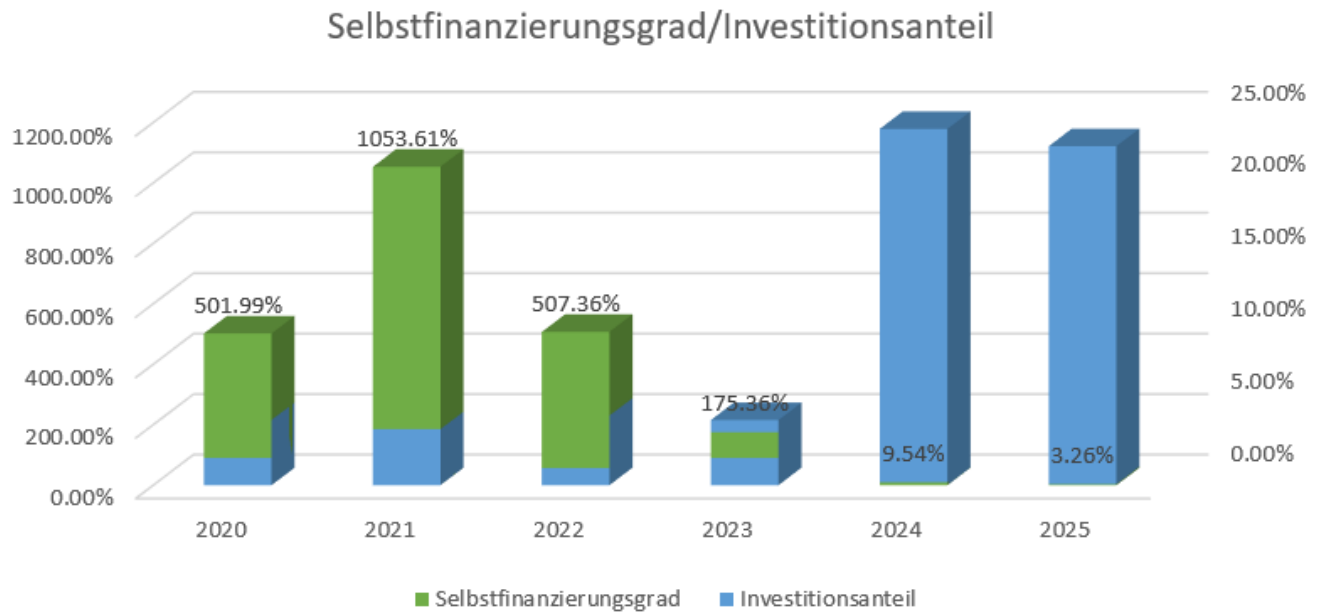
Konto	Investitionsrechnung Funktionale Gliederung IR	Budget 2025		Budget 2024		Rechnung 2023	
		Ausgaben	Einnahmen	Ausgaben	Einnahmen	Ausgaben	Einnahmen
0	ALLGEMEINE VERWALTUNG Netto Ausgaben	58'000.00	28'000.00	80'000.00		80'000.00	
1	ÖFFENTLICHE ORDNUNG UND SICHERHEIT, VERTEIDIGUNG Netto Ausgaben	175'000.00		148'000.00		148'000.00	
2	BILDUNG Netto Ausgaben	1'302'000.00	1'302'000.00	1'521'000.00	1'521'000.00	11'685.45	11'685.45
6	VERKEHR Netto Ausgaben	438'100.00	438'100.00	302'000.00	302'000.00	358'551.95	358'551.95
7	UMWELTSCHUTZ UND RAUMORDNUNG Netto Ausgaben	1'552'500.00	538'500.00	1'652'500.00	538'500.00	119'120.35	67'097.00
	Total	3'525'600.00	566'500.00	3'703'500.00	538'500.00	489'357.75	67'097.00
	Netto Ausgaben		2'959'100.00		3'165'000.00		422'260.75
	Gesamttotal	3'525'600.00	3'525'600.00	3'703'500.00	3'703'500.00	489'357.75	489'357.75

## Erläuterungen Investitionsrechnung

Bereich	Projekt	Konto	Budget 2025
<b>Verwaltungsliegenschaften</b>	Sanierung Wöschhüsli	0290.5040.02	58'000
	Sanierung Wöschhüsli - Beitrag Kanton	0290.6310.02	-28'000
<b>Feuerwehr</b>	Ersatz Tanklöschfahrzeug	1500.5060.02	175'000
<b>Schulliegenschaften</b>	PS2 Sanierung WC-Anlagen	2170.5040.13	149'000
	PS2 Umbau Werkräume und Gruppenräume (2025)	2170.5040.15	120'000
	PS2 Ersatz interaktive Wandtafeln	2120.5060.03	33'000
	Kindergarten Neubau	2120.5040.12	100'000
	Dorfhalle Licht Turnhalle Neonersatz	2170.5040.14	60'000
	Dorfhalle Heizung Sanierung 5.1	2170.5040.08	840'000
<b>Gemeindestrassen</b>	Sanierung Strasse Hardgraben Ost	6150.5010.08	127'000
	Sanierung Allmendstrasse	6150.5010.10	50'000
	Strassenbeleuchtung Umrüstung LED	6150.5010.09	81'100
	Fahrzeuge: Ersatz Meili	6150.5060.01	180'000
<b>Wasserversorgung</b>	WL Ringschluss Transcourmet Parz. GB-Nr. 593/594/316	7101.5031.12	538'500
	WL Neustrasse	7101.5031.13	259'000
	WL Hardgraben Ost	7101.5031.16	217'000
	WL Allmendstrasse	7101.5031.17	157'000
	Erschliessungsbeiträge WL Ringleitung Transgourmet	7101.6371.06	-538'500
<b>Abwasserentsorgung</b>	Abwasserleitung Hardgraben Ost	7201.5032.02	301'000
<b>Raumordnung</b>	Ortsplanungsrevision Phase 5	7900.5290.03	80'000
	<b>Total</b>		<b>2'959'100</b>

## Einblick in Finanzkennzahlen

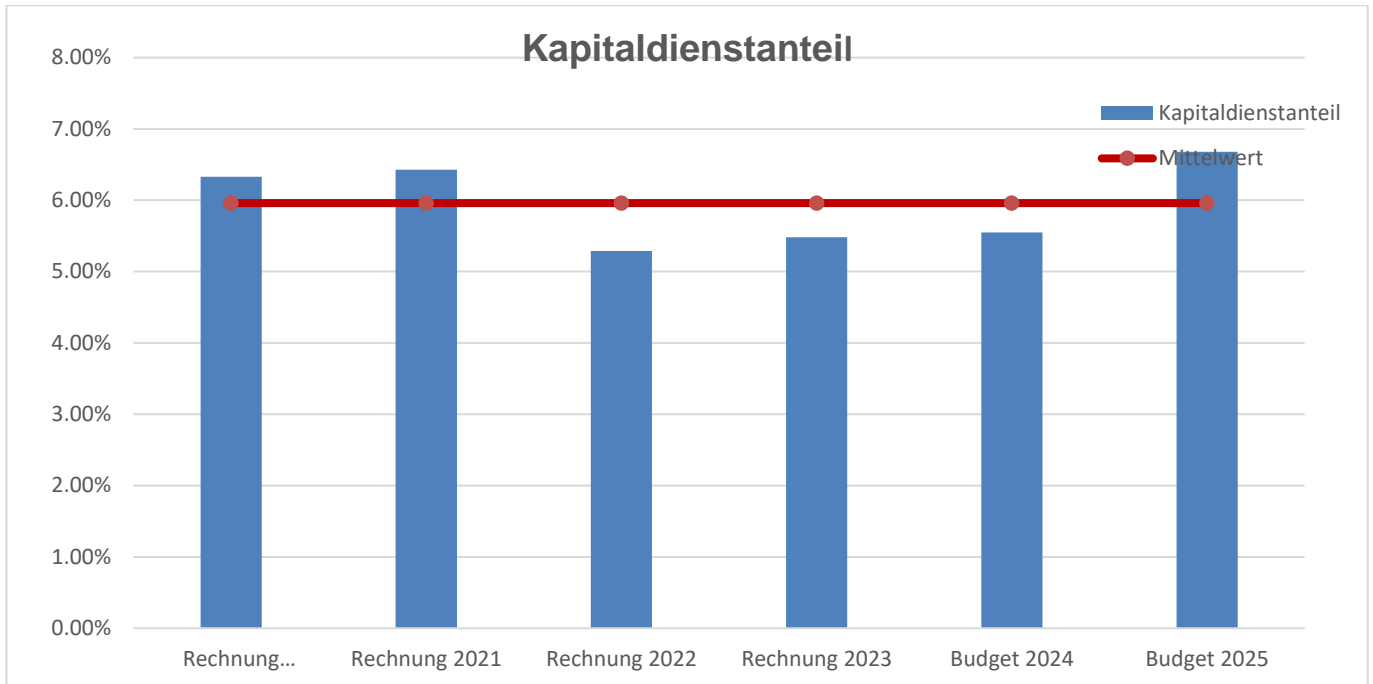
Im Budgetjahr 2024 sollen nun einige Projekte in Angriff genommen werden, welche teilweise in den letzten Jahren hinausgeschoben worden sind. Die nachfolgenden Finanzkennzahlen und Erläuterungen geben einen kleinen Einblick in die Auswirkungen.



Der **Investitionsanteil** zeigt die Bruttoinvestitionen in Prozent des konsolidierten Gesamtaufwandes pro Jahr. Ein Wert unter 10 % weist auf eine schwache Investitionstätigkeit hin. Der errechnete Mittelwert von 10.93% über die ganze Periode liegt nur knapp über dieser Grenze.

Der **Selbstfinanzierungsgrad** gibt Auskunft in welchem Ausmass Neuinvestitionen durch selbsterwirtschaftete Mittel finanziert werden können. Ein Selbstfinanzierungsgrad unter 100% führt zu einer Neuverschuldung. In den Jahren 2020 bis 2023 konnten die Investitionen noch durch eigene Mittel finanziert werden, ab 2024 führen die Investitionen zu einer Neuverschuldung.

Der **Zinsbelastungsanteil** ist mit -0.06% immer noch negativ. Was auf die geringe Fremdkapitalbelastung hinweist. Im Jahr 2025 rechnet die Gemeinde mit einem Zinssatz von 0.25% für das Darlehen bei der Elektra und rund 1.10% für ein weiteres Darlehen von momentan CHF 1.5 Millionen. Die Belastung wird unter den geplanten Investitionen der nächsten Jahre voraussichtlich bald ändern.



Der **Kapitaldienstanteil** zeigt wie hoch der laufende Ertrag durch Zinsen und Abschreibungen belastet wird. Aktuell liegt der Anteil leicht über dem Wert der geringen Belastung. Die Investitionen, insbesondere für den Kindergarten-Neubau wirken sich im Budgetjahr aus, da Fremdmittel aufgenommen werden mussten und die Abschreibungen im Rechnungsjahr 2025 anfallen.

Der weitaus grösste Teil (rund 70%) der Belastung resultiert aktuell aus Abschreibungen des alten Verwaltungsvermögens. Diese Abschreibungen laufen noch bis ins Jahr 2033. Durch die Abschreibung des alten Verwaltungsvermögens und der neu dazukommenden Investition im Verwaltungsvermögen steigt die Doppelbelastung. Erst mit dem Wegfall der Abschreibungen von altem Verwaltungsvermögen wird es hier zu einer Entlastung kommen. Dem gegenüber stehen in den nächsten Jahren einige notwendige Investitionen grösseren Ausmasses an. Je höher der Kapitaldienstanteil wird, desto enger wird der finanzielle Spielraum der Gemeinde werden.



## Kenntnisnahme des Finanzplanes 2025 - 2029

Der Finanzplan basiert auf folgenden Annahmen:

Einwohnerzahl steigend auf 2'470 bis ins Jahr 2029, keine Teuerung Personal- und Sachaufwand, Zinssatz: 2025 auf der Basis der bestehenden Darlehen, ab 2026 mit 0.75%.

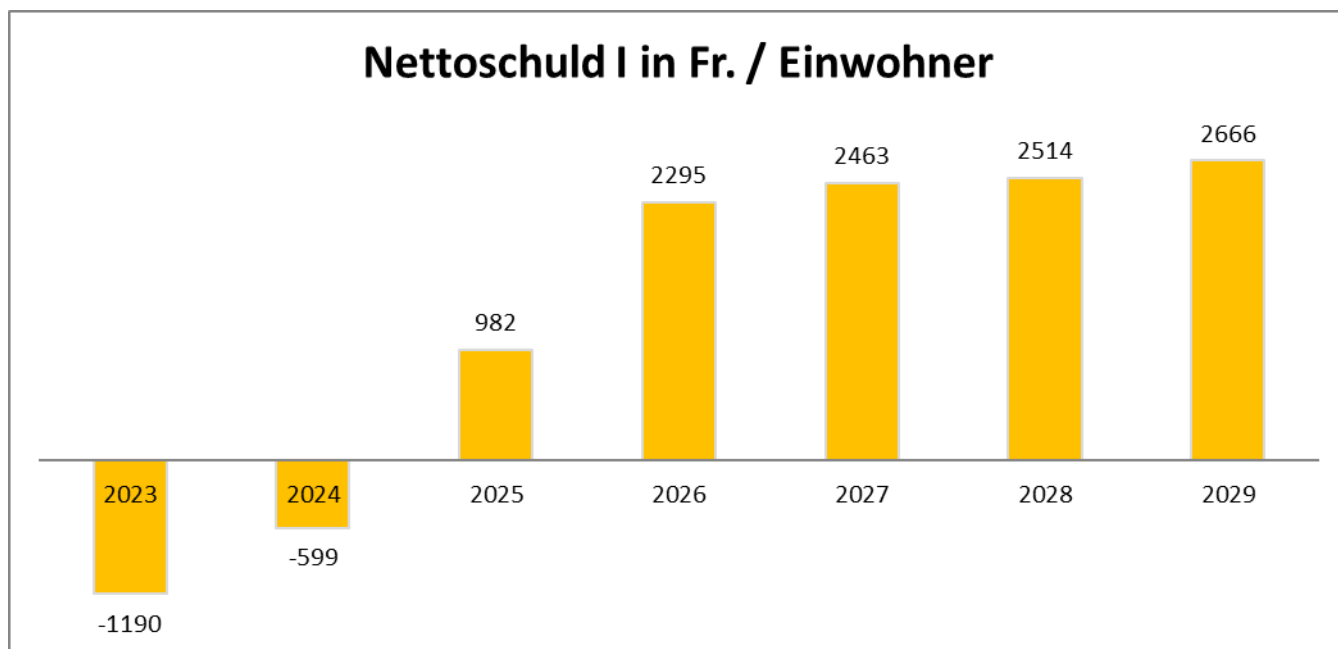
Zunahme der Steuereinnahmen natürlicher Personen um 0.5% jährlich, ausgehend vom Budget 2024. Gleichbleibende Steuereinnahmen juristischer Personen auf der Basis des Budgets 2025 (neuer Steuersatz von 125%).

Die Tabelle der Investitionen findet sich am Schluss dieses Traktandums.

### Nettoschuld in Fr. je Einwohner/in

Nettoschuld bzw. -Vermögen pro Einwohner (Fremdkapital minus Finanzvermögen geteilt durch Einwohner).

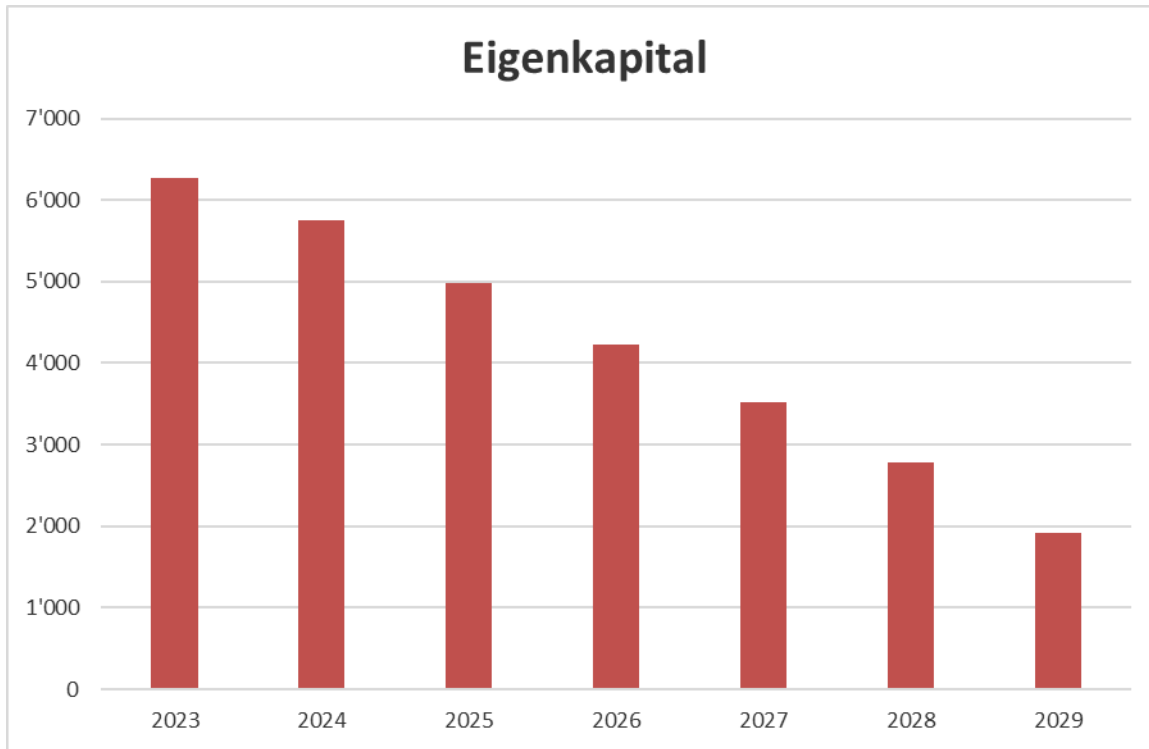
Bei einer Verschuldung von CHF 1'000.--/Einwohner handelt es sich um eine geringe Verschuldung, bis CHF 2'500.-- um eine mittlere und bis CHF 5'000.-- um eine hohe Verschuldung.



2023 und 2024 verfügt die Gemeinde Neuendorf noch über ein Nettovermögen, ab 2025 über Schulden (erste Kreditaufnahme im Oktober 2024 in der Höhe von CHF 1.5 Mio.). Bis und mit 2026 liegt eine mittlere und ab 2028 eine hohe Verschuldung vor. Auch diese Kennzahl weist darauf hin, dass in nächster Zeit Massnahmen zu einem ausgeglichenen Finanzhaushalt angezeigt sind.

### Eigenkapitalentwicklung

Die Investitionsfolgekosten und die anstehenden Defizite der Erfolgsrechnung führen zu einem Abbau des bestehenden Eigenkapitals.



Das Eigenkapital dürfte - gemäss Richtwerten - nicht unter den Betrag von CHF 3.78 Mio. fallen. Im Jahr 2027 sinkt das Eigenkapital auf CHF 3.5 Mio. Massnahmen zur Erreichung einer ausgeglichenen Rechnung sind angezeigt.

# Investitionsprogramm

Projekt	Kontonummer	Budget 2025	Finanzplan 2026	Finanzplan 2027	Finanzplan 2028	Finanzplan 2029
PS2 Sanierung WC-Anlagen	2170.5040.13	149'000				
PS2 Gesamtsanierung Schulhaus (2025)	2170.5040.16		1'783'000			
PS2 Umbau Werkräume und Gruppenräume (2025)	2170.5040.15	120'000				
PS2 Ersatz interaktive Wandtafeln	2120.5060.03	33'000	22'000	22'000		
Dorfhalle Licht Turnhalle Neonersatz	2170.5040.14	60'000				
Dorfhalle Sanierung Klappbühne	2170.5040.11		386'000			
Dorfhalle Heizung Sanierung 5.1	2170.5040.08	840'000				
Dorfhalle Heizung-Lüftung 5.2 (NK)	2170.5040.08		680'000			
Dorfhalle Heizung-Warmwasser 5.3 (NK)	2170.5040.08		100'000			
Dorfhalle 6 Dächer/Fassaden	2170.5040.xx		430'000	430'000		
Dorfhalle 7 Küche	2170.5040.xx				393'000	
Dorfhalle 8 Nebenräume, Türen, Fenster	2170.5040.xx					220'000
Dorfhalle 9 Sitzungszimmer Ost	2170.5040.xx					90'500
Ersatz Tanklöschfahrzeug	1500.5060.02	175'000				
Ersatz Mehrzweckfahrzeug	1500.5060.xx					200'000
Ersatz Atemschutzfahrzeug	1500.5060.xx			200'000		
Kindergarten Neubau	2170.5040.12	100'000				
Sanierung Wöschhüsli	0290.5040.02	58'000				
Sanierung Wöschhüsli - Beitrag Kanton	0290.6310.02	-28'000				
Neuendorf: Verkehrsberuhigende Massnahmen, Tempo 20/30	6150.5010.xx					180'000
Sanierung Strasse Hardgraben Ost	6150.5010.08	127'000				
Sanierung Allmendstrasse	6150.5010.xx	50'000				
Strassenbeleuchtung Umrüstung LED	6150.5010.09	81'100	81'100	81'000		
Fahrzeuge: Ersatz Meili	6150.5060.01	180'000				
Fahrzeuge, Masch. Ersatz Auslegearm/Mulcher	6150.5060.xx				35'000	
WL Ringschluss Transcourmet Parz. GB-Nr. 593/594/316	7101.5031.12	538'500				
WL Hardgraben Ost	7101.5031.16	217'000				
WL Allmendstrasse	7101.5031.17	157'000				
WL Neustrasse	7101.5031.18	259'000				
Erschliessungsbeiträge WL Ringleitung Transgourmet	7101.6371.06	-538'500				
Abwasserleitung Hardgraben Ost	7201.5032.02	301'000				
Ortsplanungsrevision Phase 5	7900.5290.03	80'000				
<b>Total</b>		<b>2'959'100</b>	<b>3'482'100</b>	<b>733'000</b>	<b>428'000</b>	<b>690'500</b>

# Anhang

Gewinnsteuern juristischer Personen (AG, GmbH, Genossenschaft, Kommandit-AG) Gemeinde Neuendorf

<b>Jahresgewinn</b>		<b>alter Satz 118%</b>		<b>neuer Satz 125%</b>		<b>Differenz</b>	
CHF	10'000.00	CHF	438.00	CHF	464.00	CHF	26.00
CHF	20'000.00	CHF	876.00	CHF	928.00	CHF	52.00
CHF	30'000.00	CHF	1'314.00	CHF	1'392.00	CHF	78.00
CHF	40'000.00	CHF	1'752.00	CHF	1'856.00	CHF	104.00
CHF	50'000.00	CHF	2'190.00	CHF	2'320.00	CHF	130.00
CHF	75'000.00	CHF	3'285.00	CHF	3'480.00	CHF	195.00
CHF	100'000.00	CHF	4'380.00	CHF	4'640.00	CHF	260.00
CHF	150'000.00	CHF	6'570.00	CHF	6'960.00	CHF	390.00
CHF	200'000.00	CHF	8'761.00	CHF	9'281.00	CHF	520.00
CHF	250'000.00	CHF	10'951.00	CHF	11'601.00	CHF	650.00
CHF	300'000.00	CHF	13'141.00	CHF	13'921.00	CHF	780.00
CHF	350'000.00	CHF	15'331.00	CHF	16'240.00	CHF	909.00
CHF	400'000.00	CHF	17'521.00	CHF	18'560.00	CHF	1'039.00
CHF	450'000.00	CHF	19'711.00	CHF	20'880.00	CHF	1'169.00
CHF	500'000.00	CHF	21'901.00	CHF	23'200.00	CHF	1'299.00

<b>Jahresgewinn</b>	<b>alter Satz 118%</b>	<b>neuer Satz 125%</b>	<b>Differenz</b>
CHF 1'000'000.00	CHF 43'803.00	CHF 46'401.00	CHF 2'598.00
CHF 1'500'000.00	CHF 65'704.00	CHF 69'602.00	CHF 3'898.00
CHF 2'000'000.00	CHF 87'605.00	CHF 92'802.00	CHF 5'197.00
CHF 2'500'000.00	CHF 109'506.00	CHF 116'002.00	CHF 6'496.00
CHF 3'000'000.00	CHF 131'408.00	CHF 139'203.00	CHF 7'795.00
CHF 3'500'000.00	CHF 153'309.00	CHF 162'404.00	CHF 9'095.00
CHF 4'000'000.00	CHF 175'210.00	CHF 185'604.00	CHF 10'394.00
CHF 4'500'000.00	CHF 197'111.00	CHF 208'804.00	CHF 11'693.00
CHF 5'000'000.00	CHF 219'013.00	CHF 232'005.00	CHF 12'992.00
CHF 5'500'000.00	CHF 240'914.00	CHF 255'206.00	CHF 14'292.00
CHF 6'000'000.00	CHF 262'815.00	CHF 278'406.00	CHF 15'591.00
CHF 6'500'000.00	CHF 284'716.00	CHF 301'606.00	CHF 16'890.00
CHF 7'000'000.00	CHF 306'618.00	CHF 324'807.00	CHF 18'189.00
CHF 7'500'000.00	CHF 328'519.00	CHF 348'007.00	CHF 19'488.00