

Jahresbericht 2023

Inhalt

1	Jahresrechnung	2
1.1	Bilanz.....	2
1.2	Erfolgsrechnung.....	3
1.3	Anhang zur Jahresrechnung	4
1.4	Ergebnisverwendung	4
1.5	Revisionsbericht	5
2	Netzaktivitäten	6
2.1	Bautätigkeit.....	6
2.2	Öffentliche Beleuchtung.....	6
2.3	Netzausbauten (Projekte)	6
3	Energiestatistik	7
4	Stromkennzeichnung	8
5	Kundeninformationen	8

Verteiler

- Gemeindeversammlung vom 6.6.2024
- Amt für Gemeinden
- Homepage www.neuendorf.ch / Elektra

1 Jahresrechnung

1.1 Bilanz

CHF	31.12.2023	%	31.12.2022	%
Aktiven				
Flüssige Mittel	1'741'230		1'630'766	
Forderungen aus Lieferungen und Leistungen gegenüber Dritten	1'224'213		1'031'016	
gegenüber Beteiligungen	21'101		19'135	
Übrige kurzfristige Forderungen	3'388		714	
Einzel- und Pauschalwertberichtigungen	-33'600		-27'600	
Aktive Rechnungsabgrenzung	0		280	
Umlaufvermögen	2'956'332	44.4	2'654'311	41.9
Finanzanlagen	2'300'001		2'300'001	
Mobile Sachanlagen	53'800		48'600	
Immobilie Sachanlagen	1'345'100		1'333'092	
Immaterielle Werte	1		1	
Anlagevermögen	3'698'902	55.6	3'681'694	58.1
Total Aktiven	6'655'234	100.0	6'336'005	100.0
Passiven				
Verbindlichkeiten aus Lieferungen und Leistungen gegenüber Dritten	738'731		427'241	
gegenüber Beteiligungen	191'686		208'371	
Übrige kurzfristige Verbindlichkeiten	3'251		300	
Passive Rechnungsabgrenzungen	20'356		25'450	
Kurzfristiges Fremdkapital	954'023	14.3	661'362	10.4
Rückstellungen	63'390		63'390	
Fonds Öffentliche Beleuchtung OeB	15'035		19'721	
Rückstellung Deckungsdifferenz Netz	152'069		0	
Langfristiges Fremdkapital	230'494	3.5	83'112	1.3
Total Fremdkapital	1'184'518	17.8	744'474	11.7
Grundkapital	5'360'523		5'360'523	
gesetzliche Gewinnreserve	17'880			
Gewinnvortrag	213'128		210'437	
Jahresergebnis	-120'814		20'571	
Eigenkapital	5'470'717	82.2	5'591'531	88.3
Total Passiven	6'655'234	100.0	6'336'005	100.0

1.2 Erfolgsrechnung

CHF	2023	%	2022	%
Ertrag Energie	930'624		695'134	
Ertrag Netznutzung	1'786'395		1'766'887	
Deckungsdifferenzen	19'887		0	
Ertrag SDL	214'732		81'497	
Ertrag Bundesabgaben	1'073'662		1'171'528	
Ertrag Gemeindeabgaben	233'413		254'689	
Entnahme aus Fonds OeB	54'891		38'285	
Übriger Ertrag	13'773		13'887	
Ertragsminderungen	-649		-751	
Anpassung Einzel- und Pauschalwertberichtigung	-6'000		-800	
Nettoerlöse aus Lieferungen und Leistungen	4'320'728	100.0	4'020'355	100.0
Aufwand Energie	965'433		786'686	
Aufwand Vorliegenetz	1'367'004		1'328'139	
Aufwand SDL	214'733		81'496	
Aufwand Bundesabgaben	1'073'662		1'171'528	
Aufwand Gemeindeabgaben (Anteil)	186'723		203'744	
Einlage in Fonds OeB	50'205		50'936	
Direkter Aufwand	3'857'760	89.3	3'622'529	90.1
Bruttogewinn	462'968	10.7	397'826	9.9
Personalaufwand	48'183	1.1	53'241	1.3
Unterhalt, Reparaturen	122'685		66'961	
Betrieb und Unterhalt OeB	54'891		38'285	
Verwaltungs- und Informatikaufwand	107'068		136'652	
Werbeaufwand	789		600	
Übriger betrieblicher Aufwand	285'433	6.6	242'498	6.0
Betriebsergebnis vor Abschreibungen und Zinsen	129'353	3.0	102'087	2.5
Abschreibungen auf Sachanlagen	87'266		83'023	
Abschreibungen und Wertberichtigungen	87'266	2.0	83'023	2.1
Finanzertrag	9'772		2'260	
Finanzaufwand	6'538		814	
Finanzerfolg	3'234	0.1	1'447	0.0
Betriebsfremder Ertrag	0		59	
Periodenfremder Aufwand Saldo DD per 31.12.2022	-166'135		0	
Ausserordentlicher, periodenfremder Erfolg	-166'135	-3.8	59	0.0
Jahresergebnis	-120'814	4.7	20'571	0.5

Hinweis

Jahresergebnis 2023 ohne Einbuchung des Saldo Deckungsdifferenz (DD) Netz per 31.12.2022:

45'321

1.3 Anhang zur Jahresrechnung

1. Angaben über die in der Jahresrechnung angewandten Grundsätze

Die vorliegende Jahresrechnung wurde gemäss den Vorschriften des Schweizerischen Gesetzes, insbesondere der Artikel über die kaufmännische Buchführung und Rechnungslegung (Art. 957 bis 960 OR) erstellt.

2. Angaben und Erläuterungen zu Positionen der Bilanz und Erfolgsrechnung

Anlagevermögen per 31.12.2023								
Nummer	Bezeichnung	Buchwert 01.01.2023 CHF	Investition/ Desinvestition CHF	Umgliederungen CHF	Buchwert vor Abschreibung CHF	Abschreibungen		Buchwert 31.12.2023 CHF
						In %	CHF	
14020	Sogas Aktien	1	0	0	1	0	0	1
14100	langfr. Festgeld RB Gäu-Bipperamt	600'000	0	0	600'000	0	0	600'000
14500	Darlehen Gemeinde	1'700'000	0	0	1'700'000	0	0	1'700'000
140	Finanzanlagen	2'300'001	0	0	2'300'001	0	0	2'300'001
15600	Konventionelle Messsysteme	11'100	0	0	11'100	11	1'200	9'900
15650	Intelligente Messsysteme	26'800	11'320	0	38'120	10	3'820	34'300
15660	Intelligente Steuer- und Regelsysteme	10'700	0	0	10'700	10	1'100	9'600
150	Total Mobilie Sachanlagen	48'600	11'320	0	59'920	10	6'120	53'800
16170	Verteilnetz MS im Bau	47'292	171'673	-218'966	-0	0	0	0
16214	Transformation Industrie	28'000	0	0	28'000	6	1'700	26'300
16222	Grundstücke	76'400	0	0	76'400	0	0	76'400
16224	Transformation Dorf	126'700	0	0	126'700	6	7'600	119'100
16310	Verteilnetz Industrie MS	104'500	0	218'966	323'466	6	19'466	304'000
16311	Verteilnetz Industrie NS	148'500	0	0	148'500	6	8'900	139'600
16320	Verteilnetz Dorf MS	107'500	-37'790	0	69'710	6	4'210	65'500
16321	Verteilnetz Dorf NS	694'200	-40'730	0	653'470	6	39'270	614'200
16370	Verteilnetz im Bau NS	0	0	0	0	0	0	0
160	Total Immobile Sachanlage	1'333'092	93'153	0	1'426'245	6	81'145	1'345'100
15220	Leitungskataster	1	0	0	1	0	0	1
170	Total Immaterielle Werte	1	0	0	1	0	0	1
14	Total Anlagevermögen	3'681'694	104'473	0	3'786'167	2	87'266	3'698'902

SOGAS Aktien

	CHF
Nennwert	2'000.00
Ertrag	160.00

3. Anzahl Mitarbeiter

Bandbreite der Vollzeitstellen im Jahresdurchschnitt

Die Gesellschaft hat per Stichtag 31.12. des Geschäftsjahres weniger als zehn Vollzeitstellen im Jahresdurchschnitt.

4. Erläuterungen zu ausserordentlichen oder periodenfremden Positionen der Erfolgsrechnung

	2023	2022
	CHF	CHF
Bildung Rückstellung Deckungsdifferenzen Netz Vorjahre	-166'135	0
Total ausserordentlicher, periodenfremder Erfolg	-166'135	0

1.4 Ergebnisverwendung

	2023	2022
	CHF	CHF
Gewinnvortrag	213'128	210'437
Jahresergebnis	-120'814	20'571
Bilanzgewinn 31.12.	92'314	231'008
Zuweisung an gesetzliche Gewinnreserve	0	-17'880
Vortrag auf neue Rechnung	92'314	213'128

1.5 Revisionsbericht



An die Gemeindeversammlung der
Einwohnergemeinde Neuendorf
4623 Neuendorf

Bericht der Revisionsstelle zur Eingeschränkten Revision an den Verwaltungsrat der Elektra Neuendorf, 4623 Neuendorf

Als Revisionsstelle haben wir die Jahresrechnung (Bilanz, Erfolgsrechnung und Anhang) der Elektra Neuendorf für das am 31. Dezember 2023 abgeschlossene Geschäftsjahr geprüft.

Für die Jahresrechnung ist der Verwaltungsrat verantwortlich, während unsere Aufgabe darin besteht, die Jahresrechnung zu prüfen. Wir bestätigen, dass wir die gesetzlichen Anforderungen hinsichtlich Zulassung und Unabhängigkeit erfüllen.

Unsere Revision erfolgte nach dem Schweizer Standard zur Eingeschränkten Revision. Danach ist diese Revision so zu planen und durchzuführen, dass wesentliche Fehlaussagen in der Jahresrechnung erkannt werden. Eine Eingeschränkte Revision umfasst hauptsächlich Befragungen und analytische Prüfungshandlungen sowie den Umständen angemessene Detailprüfungen der beim geprüften Unternehmen vorhandenen Unterlagen. Dagegen sind Prüfungen der betrieblichen Abläufe und des internen Kontrollsystems sowie Befragungen und weitere Prüfungshandlungen zur Aufdeckung deliktischer Handlungen oder anderer Gesetzesverstösse nicht Bestandteil dieser Revision.

Bei unserer Revision sind wir nicht auf Sachverhalte gestossen, aus denen wir schliessen müssten, dass die Jahresrechnung sowie der Antrag über die Ergebnisverwendung nicht dem schweizerischen Gesetz und den Statuten entsprechen.

Egerkingen, 13. Mai 2024

ST Schürmann Treuhand AG

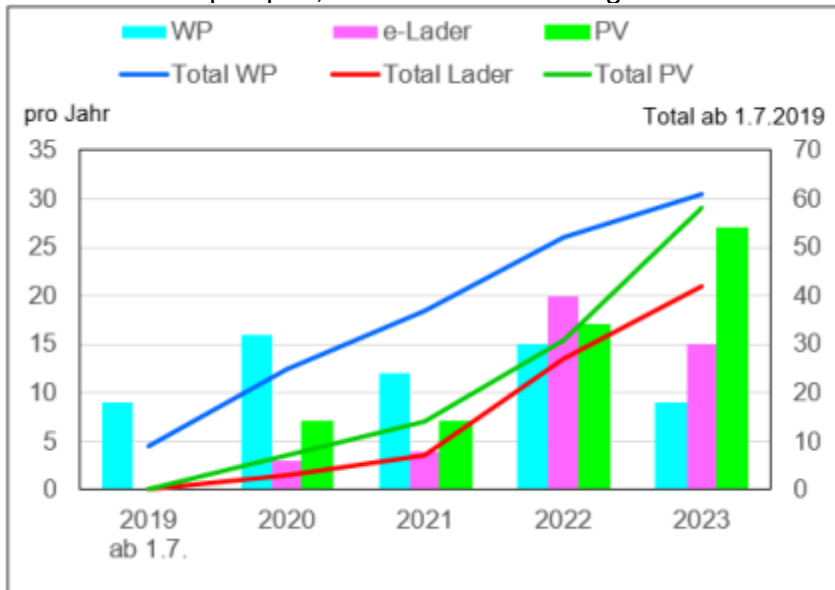

M. Schürmann
zugelassener Revisionsexperte
dipl. Wirtschaftsprüfer
Leitender Revisor


J. Schürmann
zugelassener Revisionsexperte
dipl. Wirtschaftsprüfer

2 Netzaktivitäten

2.1 Bautätigkeit

- a) Wohnbauten
- | | |
|---|----|
| Bewilligte Anschlüsse Ein- und Mehrfamilienhäuser | 2 |
| Bewilligte Anschlüsse Wärmepumpen | 9 |
| Bewilligte Anschlüsse e-Ladestationen | 15 |
- b) PV-Anlagen
- | | |
|----------------------------------|----|
| Bewilligte Anschlüsse PV-Anlagen | 27 |
| Bewilligte Anschlüsse Speicher | 8 |
- c) Statistik Wärmepumpen, e-Lader und PV-Anlagen seit 1.7.2019



2.2 Öffentliche Beleuchtung

Anzahl Kandelaber	377
davon umgestellt auf LED	67

Die öffentliche Beleuchtung verfügt über ein eigenes Verteilnetz, das direkt an den Niederspannungsverteilungen in den Trafostationen angeschlossen ist.

2.3 Netzausbauten (Projekte)

a) Trafostation Migros Mitte, Kabelverstärkung Mittelspannung

Die gemeinsam mit der Migros Verteilbetrieb AG (MVB) durchgeführte Sanierung der TS Migros Mitte konnte per Mitte 2023 abgeschlossen und die neue Schaltanlage in Betrieb genommen werden.

Ebenso konnte das letzte Teilstück der 1974 erstellten Industrie-Einspeisungen durch ein grösseres Kabel heutiger Technik ersetzt werden.

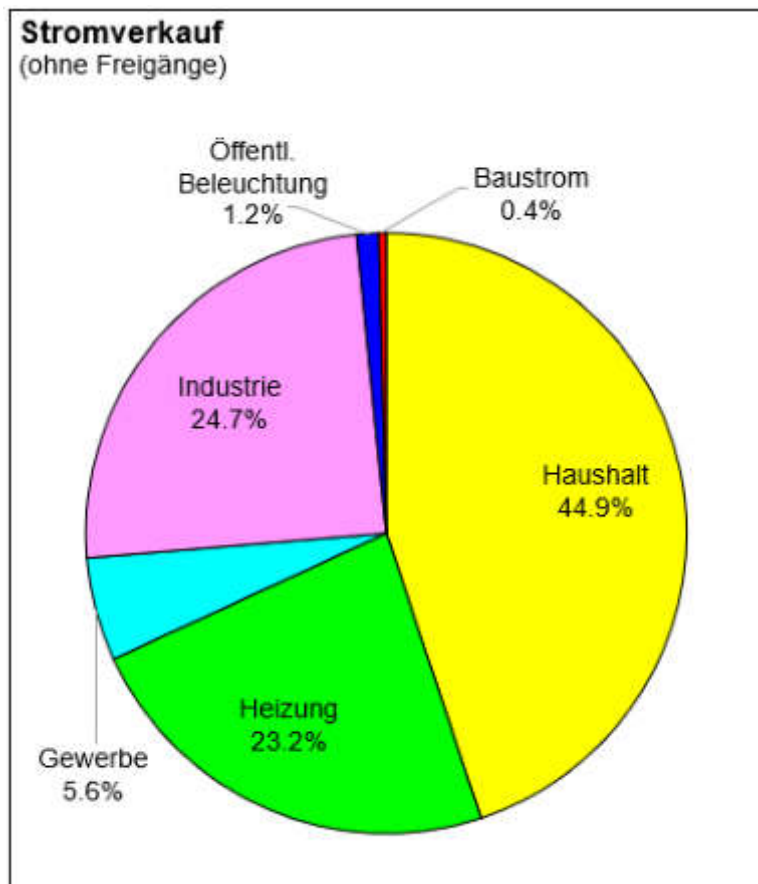
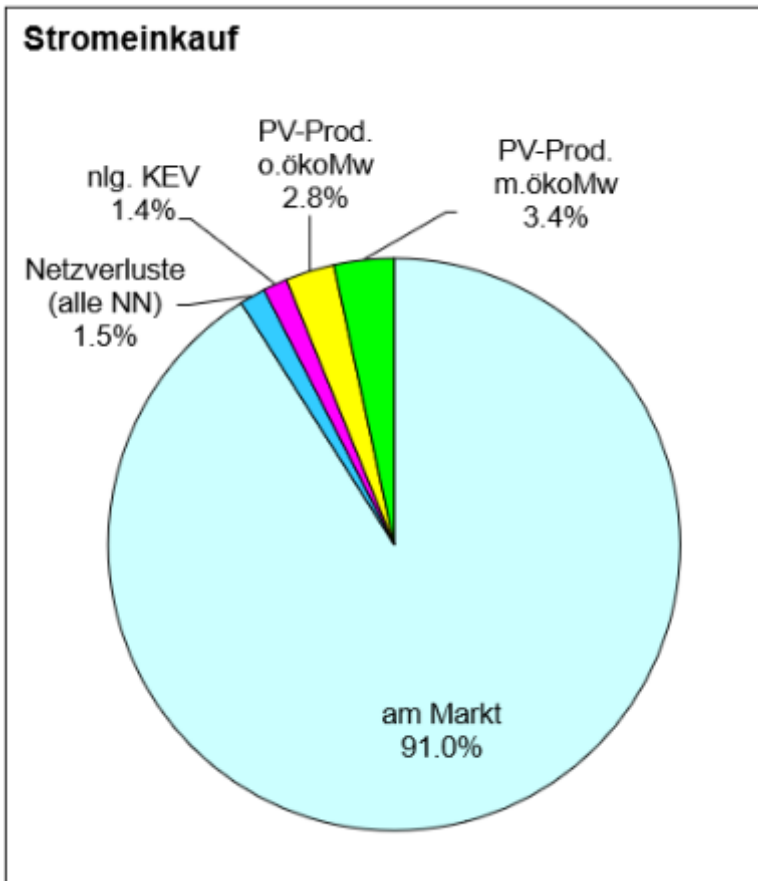
b) Trafostation Transgourmet

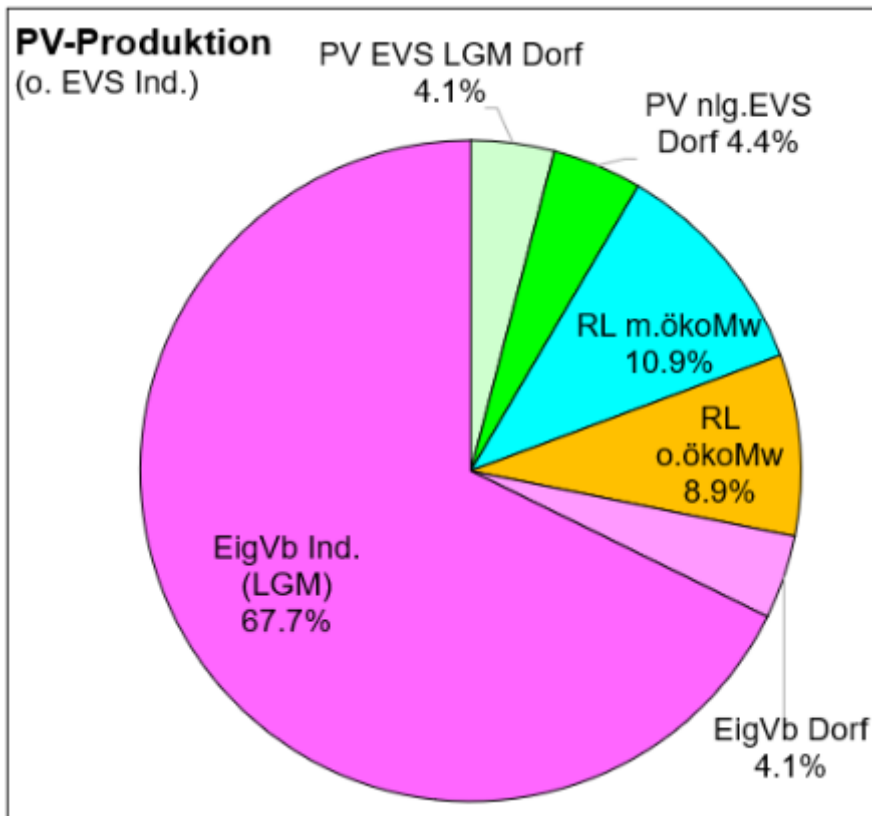
In enger Zusammenarbeit mit Transgourmet Schweiz AG konnte die Projektierung der neuen TS Transgourmet (Ersatz für TS Prodega) bis zur Baureife inkl. Genehmigung durch das Eidg. Starkstrominspektorat vorangetrieben werden. Mit dem Bau wird zirka Mitte 2024 begonnen.

c) Zielnetzplanung, Smart Metering

Ausgelöst durch den Mantelerlass vom 29.9.2023 hat die Planung für die Ausrichtung unseres Verteilnetzes auf dezentrale Produktion und die Dekarbonisierung (e-Mobility, Wärmeerzeugung usw.) eingesetzt. Es ist bereits erkennbar, dass die Erreichung der Ziele der Energiestrategie 2050 Investitionen von mehreren Millionen in unser Verteilnetz bedingen wird.

3 Energiestatistik





4 Stromkennzeichnung

Stromkennzeichnung		
Ihr Stromlieferant:	Elektra Neuendorf	Mail: elektra@neuendorf.ch
Lieferjahr:	2023	Fixnet: 062 398 16 12
Der an unsere Kunden gelieferte Strom wurde produziert aus:		
	Total	aus der Schweiz
Erneuerbare Energien	39.3%	39.3%
Wasserkraft	33.3%	33.3%
Übrige erneuerbare Energien	0.0%	0.0%
Sonnenenergie	0.0%	0.0%
Biomasse	0.0%	0.0%
Geothermie	0.0%	0.0%
Geförderter Strom ¹⁾	6.0%	6.0%
Nicht erneuerbare Energien	60.7%	60.7%
Kernenergie	60.7%	60.7%
Fossile Energieträger (Erdöl, Erdgas, Kohle, Abfälle)	0.0%	0.0%
Total	100.0%	100.0%

¹⁾ Geförderter Strom: davon 53.4% Wasserkraft, 18.2% Sonnenenergie, 4.3% Windenergie, 20.6% Biomasse, 3.5% Siedlungsabfälle erneuerbar, 0% Geothermie.

5 Kundeninformationen

Unsere Kundinnen und Kunden wurden im Juni und Dezember mittels Rechnungsbeilagen und über die Homepage www.neuendorf.ch / Elektra über aktuelle Themen unserer Stromversorgung informiert.